



# Standard Vlies 2024

CV-Bodenbelag



Standard Vlies 2024 | 152-2168

# Auf diese Marke steht Ihr Boden.

Produkte für den Profi.

Die exklusive Marke des CMS-Händlerverbands bietet Markenqualität für den Profi – und das in allen Bereichen rund um Wand, Boden und Decke. Das M-Plus Heimtex-Sortiment umfasst Bodenbeläge, Tapeten und passendes Zubehör. Deutschlandweit führen über 175 Standorte Produkte der exklusiven Marke M-Plus in ihrem Sortiment. Mit seinem qualifizierten und geschulten Personal bietet der Großhandel die optimale Basis für den Vertrieb der hochwertigen M-Plus Produkte. Die Vorteile für den Profi liegen klar auf der Hand:

- Individuelle Beratung und Betreuung
- Regionale Nähe für den unkomplizierten Einkauf
- Schneller, bundesweiter Lieferservice



Einscannen und gleich ansehen: Das M-Plus Imagevideo!



Sie wollen mehr wissen?  
Besuchen Sie uns auf [www.m-plus.de](http://www.m-plus.de).

## Inhalt

**Design-Vinylboden**  
von der Rolle

**04**

**Räume**  
individuell  
gestalten

**06**

**Dessin**  
150

**08**

**Dessin**  
151

**26**

**Dessin**  
152

**36**

**Technische**  
Daten

**48**

**M-Plus**  
Zubehör

**49**

**Profes-**  
**sioneller**  
Wandabschluss

**50**

**Reinigung**  
& Pflege

**52**

**M-Plus**  
Raumgestalter

**54**



# Design-Vinylboden von der Rolle

M-Plus Standard Vlies 2024



- Attraktive CV-Bodenbeläge mit textilem Vliesrücken für den professionellen Einsatz
- In exklusiven Holz-, Uni- sowie Fliesendekoren lieferbar
- Große Produktauswahl mit optimalem Preis-Leistungs-Verhältnis
- In unterschiedlichen Rollenbreiten verfügbar
- Strapazierfähige, mühelos zu reinigende PU-versiegelte Oberflächen
- Excellente Trittschalldämmung, Fußwärme sowie Gehkomfortsteigerung durch textilen Vliesrücken

Die Kollektion stellt sich vor:  
Einscannen und Kollektions-  
Video abrufen.





# Räume individuell gestalten.

Lernen Sie die Standard Vlies 2024 kennen.

## Auf die Optik kommt es an ...

Entscheidungen für einen neuen Boden werden meist aus ästhetischen Gründen getroffen. Dabei stehen Holz- und Steinoptiken im Trend ganz weit oben, ebenso der Wunsch nach einem matten, natürlich wirkenden Boden, mit einer dezent strukturierten, authentisch anmutenden Oberfläche.

## ... und auch die Eigenschaften müssen passen.

Aber nicht überall kann oder soll ein Holz-Parkett, ein Laminat-Boden oder eine Steinfliese zum Einsatz kommen. Zu unterschiedlich sind Ansprüche an Material, bauliche Voraussetzungen und Nutzungsanforderungen.

Hier spielen CV-Bodenbeläge ihre Stärken aus. Optisch von Naturprodukten kaum zu unterscheiden, glänzen sie oft mit entscheidenden technischen Vorteilen: Langlebig, feuchtigkeitsunempfindlich, leicht zu reinigen und zu pflegen, fußwarm und exzellenter Gehkomfort.



Standard Vlies 2024 | 150-8037

## Standard Vlies 2024 Ihr neuer Lieblingsboden?

Mit 3 verschiedenen Qualitäten – allesamt mit textilem Vliesrücken ausgestattet – und insgesamt 35 unterschiedlichen Dekoren bietet die Standard Vlies 2024 ein großes Spektrum natürlicher und realistischer Designs und Optiken. Hier findet jeder den für seine Ansprüche passenden Boden.

Wählen Sie für Räume, die stark beansprucht werden und ein höheres Maß an Beständigkeit und Haltbarkeit erfordern, einen Vinylboden mit einer dickeren Nuttschicht.

Räume die weniger intensiv genutzt werden, können dagegen mit einem Vinylboden mit dünnerer Nuttschicht ausgestattet werden.

Die Produkte der Standard Vlies erfüllen alle Anforderungen für den Einsatz im privaten und normal beanspruchten kommerziellen Bereich und unterstreichen dies mit einer 15 jährigen Garantie beim Einsatz im Wohnbereich. Besonderheit aller Böden ist der textile Vliesrücken, welcher dem Boden ein besonders angenehmes weiches

und fußwarmes Barfußgefühl verleiht und zudem hilft den Raum- sowie Trittschall erheblich zu verbessern. Damit empfehlen sie sich besonders für den Einsatz im Wohnungsbau.

Durch die breite Auswahl an besonders schicken Dekoren, wie zeitlose 2-Stab-Hölzer sowie voll im Trend liegende Landhausdielen machen Sie jeden Raum zu einer Wohlfühloase.

Die verschiedenen Rollenbreiten ermöglichen zudem eine sehr pflegeleichte, meist nahtfreie und damit wasserunempfindliche Bodengestaltung.

Alle 3 Varianten sind direkt verklebt die erste Wahl bei einer Warmwasser-Fußbodenheizung.

Für welches Dekor Sie sich auch entscheiden – ob natürliche Optiken wie Holz, Stein oder ein Fliesenmuster – Sie werden sicher Ihren Lieblingsboden finden.



# Standard Vlies 150



2,8 mm



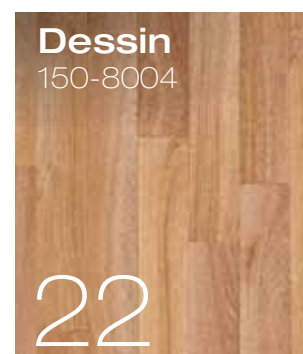


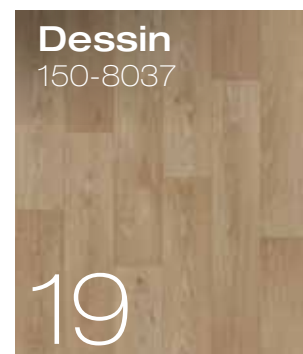







0,35 mm

1760 g/m<sup>2</sup>

200 + 300 + 400 cm

25 m

Garantie des Herstellers: 15 Jahre (Wohnbereich)



Dessin  
150-3046







Dessin  
150-3051





Dessin  
150-3054



Dessin  
150-3028





Dessin  
150-3011



Dessin  
150-9063







Dessin  
150-3022





Dessin  
150-3026



Dessin  
150-8037





Dessin  
150-9006



## LES REGLES DU BONHEUR

APPRECIER CE QUE L'ON A  
GARDER LE SOURIRE  
ACCEPTER D'AVANCER  
ETRE OPTIMISTE  
AVOIR CONFIANCE EN LA VIE  
PARTAGER DE BONS MOMENTS  
CHOISIR DE PRENDRE SON TEMPS  
RIRE QUAND L'OCCASION SE PRESENTE  
S'ENTOURER DE BONS AMIS  
GARDER SA LIBERTE  
AIMER A L'INFINI  
DECIDER D'ETRE HEUREUX  
VIVRE AU PRESENT  
NE PAS OUBLIER SA PART D'ENFANT  
IL PARAIT QUE C'EST ÇA  
LE SECRET DU BONHEUR



Dessin  
150-9067





Dessin  
150-8004



Dessin  
150-9004





Dessin  
150-9002



Dessin  
150-9083









# Standard Vlies 151



2,8 mm  
0,40 mm  
1950 g/m<sup>2</sup>

200 + 400 cm  
30 m

Garantie des Herstellers: 15 Jahre (Wohnbereich)



Dessin  
151-735





Dessin  
151-833



Dessin  
151-532





Dessin  
151-032



Dessin  
151-533





Dessin  
151-592



Dessin  
151-895





Dessin  
151-582



Dessin  
151-594










# Standard Vlies 152



- 3,1 mm
- 0,50 mm
- 2300 g/m<sup>2</sup>

- 400 cm
- 25 m

Garantie des Herstellers:  
15 Jahre (Wohnbereich)  
5 Jahre (Objektbereich)



Dessin  
152-2168





Dessin  
152-2003



Dessin  
152-1778









Dessin  
152-1986



Dessin  
151-2002





Dessin  
152-2099



Dessin  
151-2098





Dessin  
152-2218



Dessin  
152-2219





# M-Plus Standard Vlies 2024

## Technische Daten und Eigenschaften

	Maßeinheit	Standard Vlies 150	Standard Vlies 151	Standard Vlies 152
<b>Produktbeschreibung</b>				
Gesamtstärke EN ISO 24346	mm	2,80	2,80	3,10
Nutzschiicht EN ISO 24340	mm	0,35	0,40	0,50
Nutzungsklasse EN ISO 10874		23 / 41	23 / 32	32 / 42
Gewicht EN ISO 23997	g/m²	1760	1950	2300
Oberflächenvergütung		PUR	PUR	PU HQR
<b>Formate und Abmessungen</b>				
Bahnenbreite EN ISO 24341	cm	200 + 300 + 400	200 + 400	400
Bahnenlänge EN ISO 24341	m	25	30	25
Sonstiges		Phthalatfrei	-	Phthalatfrei, Sanosol (bakteriostatisch)
<b>Technische Eigenschaften</b>				
Brandverhalten EN 13501		Cfl-s1	Cfl-s1	Cfl-s1
Stuhlrolleneignung EN 425		geeignet, Typ W	geeignet, Typ W	geeignet, Typ W
Rutsicherheit EN 13893/ DIN 51130	Klasse	DS / R10	DS / R10	DS / R10
Fußbodenheizung EN ISO 10456 *		geeignet	geeignet	geeignet
Trittschallverbesserung EN ISO 717/2	dB	19	17	16
Resteindruck EN ISO 24343-1	mm	0,20	-	0,20
<b>Zertifikate</b>				
CE-Kennzeichen	CE-Nummer	EN 14041 : 2004	EN 14041 : 2004	EN 14041 : 2004
DOP-Nummer		0007-0016-DOP-2020-01	V125	002-0021-A
Garantie im Wohnbereich / Objekt	Jahre	15 / -	15 / -	15 / 5

\* geeignet für alle herkömmlichen Warmwasser-Fußbodenheizungen.



Guter Boden braucht gute Vorbereitung.

Insbesondere bei CV-Bodenbelägen muss der Untergrund aufgrund geringer Materialstärke und fester Verbindung mit dem Untergrund besonders eben und glatt sein.

Deshalb ist in den meisten Fällen eine fachgerechte Untergrundvorbereitung inklusive einer Spachtelung mit einer hochwertigen selbstverlaufenden Spachtelmasse notwendig. Alles, was Sie für eine fachgerechte Untergrundvorbereitung benötigen, finden Sie in unserem Sortiment M-Plus Bauchemie: Von der Grundierung über Spachtelmassen bis zum passenden Kleber.



Schmutzbelastungen vorbeugen.

Moderne Sauberlauf-Beläge verringern nicht nur signifikant den Eintrag von Schmutz und Nässe in Wohn- und Arbeitsräumen. Richtig eingesetzt beweisen sie sich auch als repräsentativer, perfekt integrierter Part gestalterischer Rauminszenierungen. Sie sind ein wirksamer Sicherheitsfaktor, sparen nachweisbar Reinigungskosten und verlängern die Lebensdauer eines Bodenbelages.



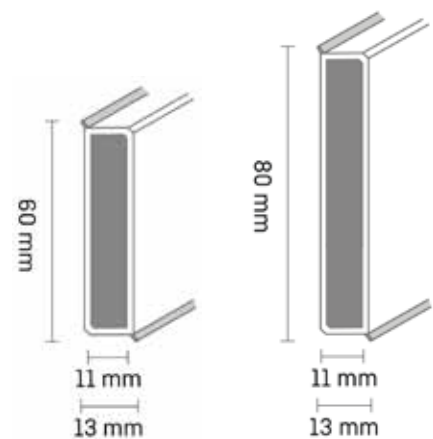
Auszug





## Empfehlungen für den professionellen Wandabschluss

Ein neu verlegter Bodenbelag ist erst mit dem passenden Wandabschluss sowie Bodenprofil perfekt. Die richtige Sockelleisten und Profile und alles was Sie für die fachgerechte Montage benötigen finden Sie in unserem Sortiment M-Plus Sockelleisten & Profile.



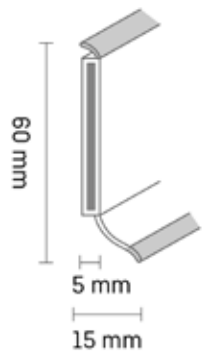
### Cubu flex life

- Für alle Bodenbelagsarten geeignet, XL-Version insbesondere für Laminat
- Robuste Oberfläche, hohe Resistenz gegenüber Feuchtigkeit und Stößen
- Mit der Stanze fugenlose Außen- und passgenaue Innenecken
- 2 Höhen 60 mm und 80 mm



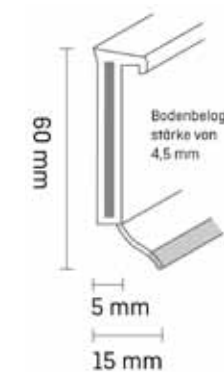
### S 60

- Kernsockelleiste für alle Bodenbelagsarten
- Große Flexibilität der Sockelleiste
- Mit der Stanze fugenlose Außen- und passgenaue Innenecken



### C 60

- Kernsockelleiste speziell zum Einkleben von Bodenbelagsstreifen
- Große Flexibilität der Sockelleiste
- Mit der Stanze fugenlose Außen- und passgenaue Innenecken





# Langanhaltende Qualität durch die richtige Pflege

Schenken Sie ihrem Boden ein langes Leben und optischen Glanz.

In unserer M-Plus Broschüre **Reinigung & Pflege** finden Sie eine ausführliche Pflegeanleitung für jeden Bodenbelag, inkl. empfohlener Reinigungs- und Pflegeprodukte, z.B. für PVC-, CV- und Linoleum-Bodenbeläge im Haushalts-/Wohnbereich



## 1. Vorbeugende Maßnahmen

Im Eingangsbereich ist der Einsatz ausreichend dimensionierter, wirksamer Sauberlaufzonen (mindestens 3 bis 4 Schrittlängen) erforderlich, die regelmäßig gereinigt oder ausgetauscht werden müssen. Dies vermeidet einen großen Teil des Schmutzeintrages und verringert die mechanische Belastung des Bodens.

Stühle mit defekten oder fehlenden Stuhlgleitern sowie ungeeigneten Stuhlrollen zerstören sowohl den Oberflächenschutz als auch den Fußbodenbelag und sind daher zu vermeiden. Der Einsatz geeigneter Stuhl- bzw. Möbelgleiter (scratchnomore) sowie Stuhl-/Möbelrollen (Typ W nach DIN EN 12528 und 12529) ist dringend zu empfehlen. Stuhl- und Möbelgleiter müssen regelmäßig gereinigt werden.

## 2. Bauschlussreinigung

Der neu verlegte Bodenbelag muss vor der Benutzung einer Bauschlussreinigung unterzogen werden, um produktionsbedingte Rückstände und Bauverschmutzungen zu entfernen. Hierzu PU Reiniger oder Grundreiniger R in einem Verhältnis von 1:5 bis 1:10 mit Wasser verdünnt einsetzen. Bei geringen Bauverschmutzungen die Konzentration dem Verschmutzungsgrad entsprechend verringern. Die Reinigungslösung auf dem Belag verteilen und diesen nach einer Einwirkzeit von ca. 10 Minuten schrubben. Soll im Anschluss eine Einpflege mit Bodenglanz oder Vollpflege erfolgen (vgl. Punkt 3.1), zum Schrubben den Padmeister mit grünem Pad verwenden. Die Schmutzflotte mit saugfähigen Breitwischmopps oder einem Wassersauger (z.B. einem Sprühsauger mit Hartbodenadapter, z.B. PS27) aufnehmen und den Belag anschließend mit klarem

Wasser neutralisieren, bis alle Reinigungsmittelreste vollständig beseitigt sind.

## 3. Einpflege und Auffrischung

Nach der Bauschluss- oder Grundreinigung erfolgt eine Einpflege, bevor der Fußboden begangen wird. Durch die Einpflege wird der Belag geschützt, die Schmutzhaftung verringert und die laufende Reinigung erleichtert.

3.1 Bei Belägen ohne werkseitige Oberflächenvergütung zum Aufbau einer Pflegeschicht Vollpflege matt oder Bodenglanz unverdünnt in Form eines gleichmäßigen dünnen Filmes auftragen. Hierzu den Wischwiesel mit Einwischerbezug oder einen flusenfreien Breitwischmopp verwenden. Für erhöhten Schutz einen zweiten Auftrag durchführen, wenn der Pflegefilm trocken und trittfest ist (ca. 45 Minuten). Die Befilmungen über Kreuz aufbringen. Nach dem Trocknen der letzten Schicht über Nacht ist der Belag begehbar.

3.2 Bei Belägen mit werkseitiger Oberflächenvergütung ist die unter Punkt 3.1 beschriebene Einpflege zur Aufbringung eines zusätzlichen Schutzfilmes lediglich in stärker beanspruchten Bereichen (z.B. Flure, Küchen) direkt nach der Bauschlussreinigung erforderlich. In den anderen Bereichen erfolgt die erste Pflegebehandlung bedarfsabhängig erst nach einiger Zeit der Nutzung (z.B. nach 4-6 Monaten), um stumpf gewordene oder leicht verkratzte Oberflächen wieder aufzufrischen. Diese Auffrischung sollte bedarfsabhängig wiederholt werden. Hinweis: Für einige Beläge wird keine Pflegebehandlung gemäß Punkt

3. empfohlen. Bitte beachten Sie auch die Pflegehinweise für Ihren speziellen Belag. Im Zweifel rufen Sie uns an.

## 4. Laufende Reinigung und Pflege

4.1 Für eine optimale Werterhaltung und ein ausgezeichnetes Ergebnis bei der Beseitigung auch stärkerer Verschmutzungen (z.B. in Fluren, vor Küchenzeilen) empfiehlt sich eine regelmäßige Reinigung mit PU Reiniger in Verdünnung 1:200 und bei Bedarf eine Pflege/Auffrischung mit Bodenglanz bzw. Vollpflege matt.

Einerseits wird auf diese Weise vermieden, dass nicht vollständig aufgenommener Schmutz bei der Reinigung in den Pflegefilm eingelagert wird, zum anderen ist die bedarfsgerechte Auffrischung stumpf gewordener Pflegefilme möglich.

4.2 Alternativ zu vorstehend beschriebener Vorgehensweise kann zur Beseitigung der täglichen Verschmutzungen und gleichzeitigen leichten Pflege Bodenglanz, Vollpflege oder auch der Fußbodenreiniger R 1000 in Verdünnung 1:200 verwendet werden. Dosierungshinweise bitte genau beachten, nicht überdosieren!

## 5. Grundreinigung

Durch die Beanspruchung und den damit verbundenen Verschmutzungsgrad ist in bestimmten Zeitabständen eine Grundreinigung des Bodenbelages erforderlich. Abhängig von der Stärke der Beanspruchung und der Art

der Unterhaltsreinigung kann dies im Haushaltsbereich z.B. alle 12 Monate der Fall sein. Alte Pflegefilme, hartnäckige Verschmutzungen und andere Rückstände, die das Aussehen der Oberfläche beeinträchtigen, werden durch die Grundreinigung entfernt. Hierzu Grundreiniger R in einer Verdünnung von 1:5 mit Wasser auftragen und den Boden nach einer Einwirkzeit von 10-15 Minuten mit einem Schrubber oder dem Padmeister mit grünem Pad schrubben. Bei besonders hartnäckigen Rückständen Grundreiniger R unverdünnt verwenden. Die Schmutzflotte vollständig mit saugfähigen Breitwischmopps oder einem Wassersauger (z.B. einem Sprühsauger mit Hartbodenadapter, z.B. PS27) aufnehmen und den Belag anschließend mit klarem, wenn möglich, warmem Wasser neutralisieren, bis alle Schmutz- und Reinigungsmittelreste vollständig beseitigt sind (das Wischwasser schäumt dann nicht mehr!). Anschließend muss wieder eine Einpflege oder Auffrischung (wie unter Punkt 3 beschrieben) erfolgen.

## 6. Entfernung von Flecken und Gummiabsatzstrichen

Hartnäckige Flecken und Gummiabsatzstriche, die nicht mit den Methoden der laufenden Reinigung und Pflege beseitigt werden können, lassen sich mit Elatex in Verbindung mit einem Tuch oder kratzfreien Pad entfernen. Da das Produkt auch Pflegefilme anlost, ist die behandelte Stelle nach Entfernen von Schmutz und Reinigungsmittelresten durch Wischen mit einem mit dem Einpflegeprodukt angefeuchteten Tuch zu sanieren. Flecken möglichst umgehend entfernen, da sich bestimmte Fleckenarten bei der Alterung im Belag festsetzen und dann nur schwierig oder unvollständig beseitigt werden können.



# Räume visualisieren

## Der M-Plus Raumgestalter

Sie möchten genau wissen, wie der Boden in Ihren Räumen wirkt oder sind noch unsicher, welcher Boden Ihren Räumen das gewünschte Ambiente verleiht? Dann testen Sie die Wirkung verschiedener Tapeten und Wandfarben im neuen Raumgestalter von M-Plus. Einfach und unkompliziert können Sie so sichergehen, dass das Raumerlebnis nach der Umgestaltung tatsächlich Ihren Vorstellungen entspricht!

Mit unserem Online-Tool können Sie spielend leicht Bodenbeläge, Tapeten und Wandfarben im Innenraum testen und deren Wirkung und Zusammenspiel digital erleben. Anhand der inspirierenden Fotos können Kombinationen visualisiert und verglichen werden.



🚿 **Tapeten, Wandfarbe und Böden** mit wenigen Klicks einfügen und austauschen

📖 Produkte direkt aus dem **Produktkatalog** auswählen

⚙️ **Filtern** nach Produkt, Farbe, Design, Einsatzbereich etc.

🔍 Bestimmte Produkte **suchen**

👤 Entwurf **mit Kunden teilen** und Entwurf **drucken**, inklusive Auflistung aller verwendeter Artikel

♥️ **Favoriten** speichern und schnell in Räume einfügen

📄 Detaillierte **Informationen** zu Produkten

📐 **Verlegerichtung** des Bodens verändern



### M-Plus Kollektion erleben

Im Raumgestalter haben Sie Zugriff auf alle M-Plus Boden- und Tapetenkollektionen. Die Filterfunktion nach Farbrichtung, Design etc. funktioniert kollektionsübergreifend. Bestimmte Produkte können vor Ort in der Filiale ausgewählt und per Suchfunktion sofort in einem Raum dargestellt werden.



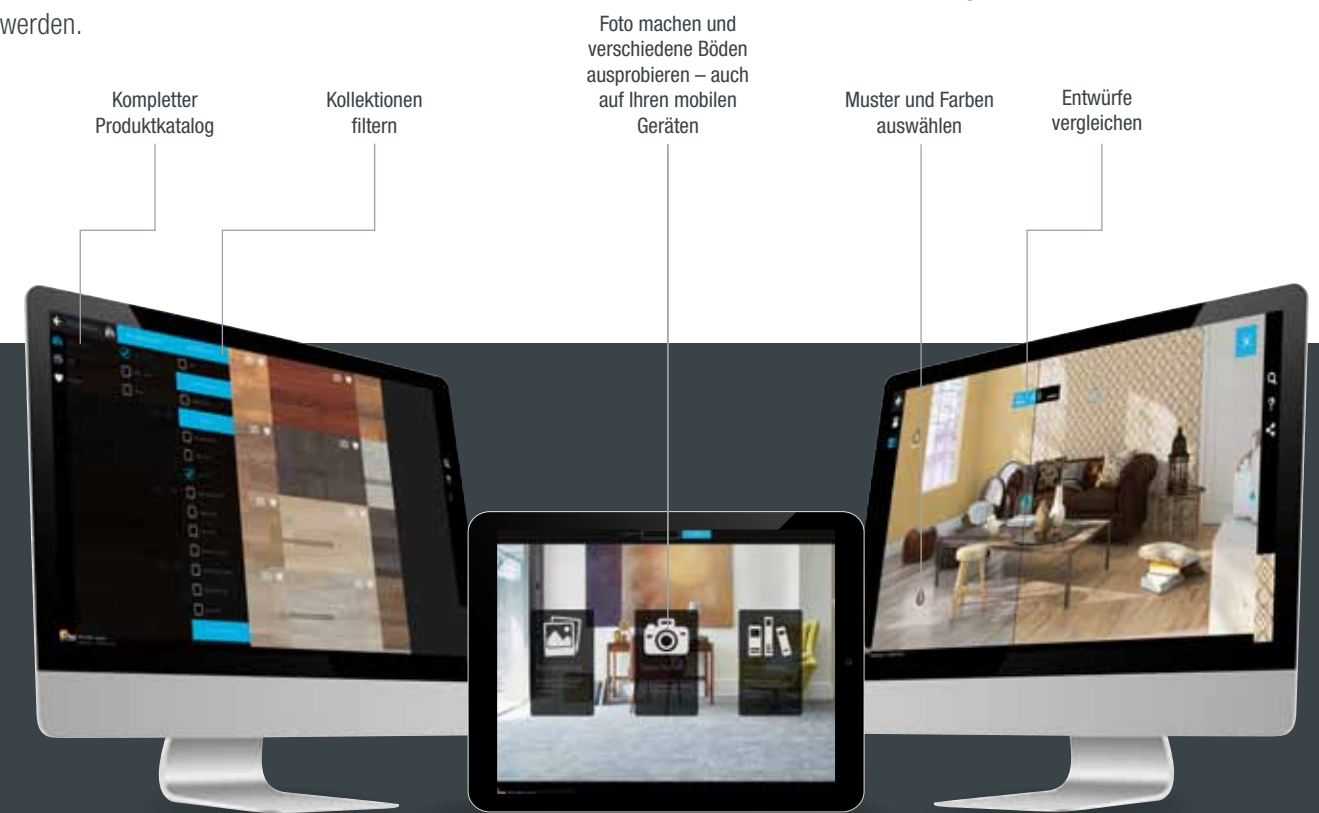
### Eigene Fotos bearbeiten

Per Knopfdruck ein eigenes Raumbild hochladen und sekundenschnell den neuen Boden erleben: Mit der modernen KI-basierten Technologie ist dies problemlos möglich. Den kreierten Vorschlag kann man mit einem weiteren Klick teilen.



### Entwürfe vergleichen

Mit dem M-Plus Raumgestalter lassen sich spielend leicht Bodenbeläge, Tapeten und Wandfarben im Innenraum testen und deren Wirkung und Zusammenspiel digital erleben. Anhand der inspirierenden Fotos können Kombinationen visualisiert und verglichen werden.





















Wohnzimmer, Küchen, Schlafzimmer:  
**Tapeten und Böden in Räumen testen**



raumgestaltung.  
m-plus.de



## Technische Daten und Eigenschaften

		Maßeinheit	Standard Vlies 150	Standard Vlies 151	Standard Vlies 152
<b>Produktbeschreibung</b>					
	Gesamtstärke EN ISO 24346	mm	2,80	2,80	3,10
	Nutzschicht EN ISO 24340	mm	0,35	0,40	0,50
	Nutzungsstufe EN ISO 10874		 23 / 41	 23 / 32	 32 / 42
	Gewicht EN ISO 23997	g/m <sup>2</sup>	1760	1950	2300
	Oberflächenvergütung		PUR	PUR	PU HQR
<b>Formate und Abmessungen</b>					
	Bahnenbreite EN ISO 24341	cm	200 + 300 + 400	200 + 400	400
	Bahnenlänge EN ISO 24341	m	25	30	25
	Sonstiges		Phthalatfrei	-	Phthalatfrei, Sanosol (bakteriostatisch)
<b>Technische Eigenschaften</b>					
	Brandverhalten EN 13501		 Cfl-s1	 Cfl-s1	 Cfl-s1
	Stuhlrolleneignung EN 425		geeignet, Typ W	geeignet, Typ W	geeignet, Typ W
	Rutsicherheit EN 13893/ DIN 51130	Klasse	DS / R10	DS / R10	DS / R10
	Fußbodenheizung EN ISO 10456 *		geeignet	geeignet	geeignet
	Trittschallverbesserung EN ISO 717/2	dB	19	17	16
	Resteindruck EN ISO 24343-1	mm	0,20	-	0,20
<b>Zertifikate</b>					
	CE-Kennzeichen	CE-Nummer	EN 14041 : 2004	EN 14041 : 2004	EN 14041 : 2004
	DOP-Nummer		0007-0016-DOP-2020-01	V125	002-0021-A
	Garantie im Wohnbereich	Jahre	15 / -	15 / -	15 / 5

\* geeignet für alle herkömmlichen Warmwasser-Fußbodenheizungen.

M-Plus Einkauf & Logistik GmbH  
In der Pfingstweide 2  
64372 Ober-Ramstadt

E-Mail: [info@m-plus.de](mailto:info@m-plus.de)  
[www.m-plus.de](http://www.m-plus.de)

  
**M-Plus**<sup>®</sup>  
PRODUKTE FÜR DEN PROFI